



Documentation

module EcoStock

Description courte	1
Les « + » pour l'e-commerçant	1
Fonctionnalités	2
Installation	2
Mise en place de la tâche planifiée	2
Captures d'écran	3

Nom technique du module	ecostock
Version du module	1.0.0
Compatibilité Prestashop	1.6

Description courte

Le module Eco Stock permet de conserver un historique du stock, d'afficher la valeur du stock actif et inactif, de voir l'évolution sur une période à l'aide de graphiques, d'exporter ces données.

Les « + » pour l'e-commerçant

Le module permet à l'e-commerçant de visualiser l'état précis de son stock, actif ou inactif, de la valeur de celui-ci, et l'évolution via des graphiques sur un nombre de jours d'historique donnés directement depuis son tableau de bord.

Un onglet est installé dans le menu en backoffice et donne accès au tableau complet des données.

Fonctionnalités

Le module Eco Stock permet d'avoir le détail précis par date de :

- la valeur du stock des produits actifs
- le nombre de références actives
- le nombre de références inactives
- le nombre de références actives en rupture de stock
- la valeur du stock des produits inactifs

Un tableau récapitule ces données par date. Un export dans un fichier au format CSV est possible depuis l'interface de ce tableau.

Six graphiques se positionnent sur le tableau de bord pour visualiser l'évolution de ces données.

Le nombre de jours affichés sur les graphiques peut être paramétré sur la page de configuration du module.

Installation

Sur le backoffice, dans Modules et Services > Modules et Services, cliquer sur Ajouter un nouveau module.

Sélectionner le zip du module et charger le module.

Dans la liste des modules, installer le module Eco Stock.

Un message de confirmation indique que le module est bien installé.

Mise en place de la tâche planifiée

La tâche planifiée permet d'enregistrer en base de données les données des stocks chaque jour.

Dans la page de configuration du module, l'url pour configurer la tâche planifiée spécifique à votre boutique est indiquée.

Configurer cette tâche une fois par jour à l'aide du module Éditeur de tâches cron de Prestashop.

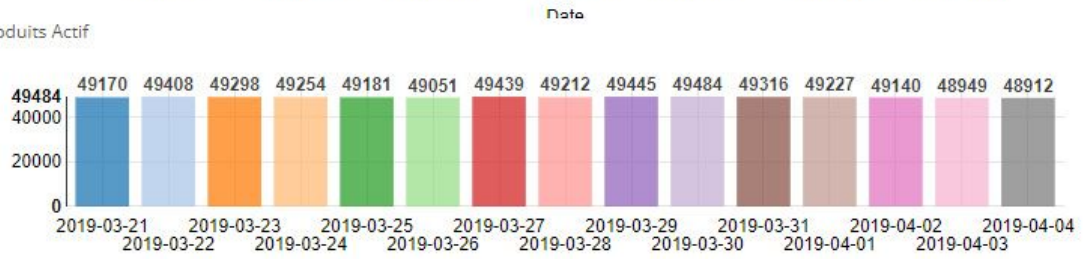
La tâche peut aussi être configurée directement sur votre serveur (demander votre l'hébergeur).

Captures d'écran

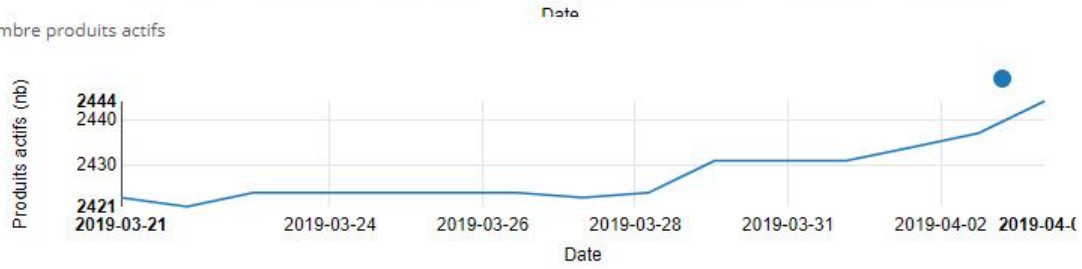


2019-03-21 2019-03-23 2019-03-25 2019-03-27 2019-03-29 2019-03-31 2019-04-02 2019-04-04
 2019-03-22 2019-03-24 2019-03-26 2019-03-28 2019-03-30 2019-04-01 2019-04-03

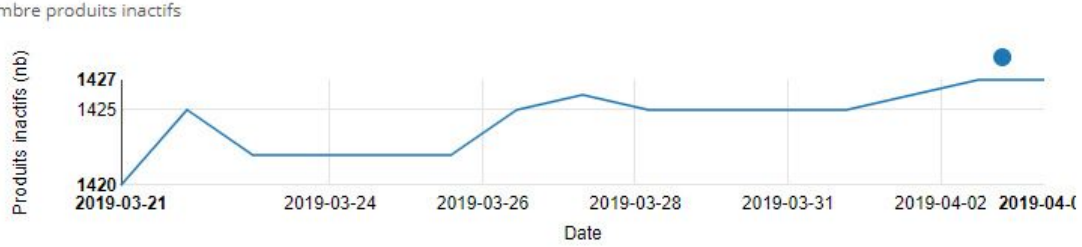
Produits Actif



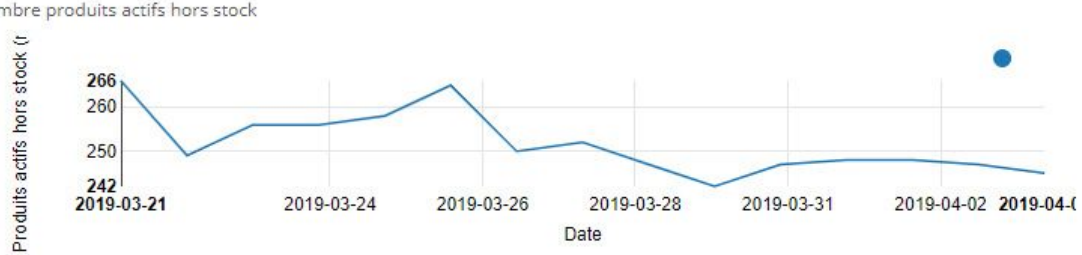
Nombre produits actifs



Nombre produits inactifs



Nombre produits actifs hors stock



Configurer

Eco Stock

ECO STOCK

Merci d'avoir acheté ce module !

Vous devez mettre en place une tâche planifiée pour enregistrer les données de votre stock. L'url à configurer est :

http://www.demo.com/prestashop/modules/ecostock/cron_stock.php?sec=xxxxxxxxxxxxxxx

Merci de lire la documentation ci-dessous.

Ce module a été développé par EcomiZ

Merci de remonter les bug à support@ecomiz.com

DOCUMENTATION

Une documentation PDF est disponible :

- [English](#)
- [French](#)

CONFIGURATION

* Nombre de jours

Configurez le nombre de jours d'historiques des graphiques



Stock Stats



STOCK STATS 28

ID	Date	Value Stock Active	Nb References Actives	Nb References inactives	Nb References actives out of stock	Valeur stock inactif
2	2019-03-08	48140.4	2430	1362	342	394.25
3	2019-03-09	48733.1	2432	1361	325	394.25
4	2019-03-10	48480.6	2432	1361	328	394.25
5	2019-03-11	48232.3	2432	1361	333	394.25
6	2019-03-12	48763.7	2434	1359	314	419.22
7	2019-03-13	48904	2437	1366	311	448.52
8	2019-03-14	48911.1	2449	1367	310	419.22
9	2019-03-15	50107	2420	1403	272	440.02
10	2019-03-16	50190.5	2431	1402	271	419.22
11	2019-03-17	49985.8	2431	1402	274	419.22
12	2019-03-18	49710.9	2431	1402	281	419.22
13	2019-03-19	49508.3	2430	1403	282	419.22
14	2019-03-20	49326.6	2413	1420	264	419.22
15	2019-03-21	49170	2423	1420	266	419.22
16	2019-03-22	49408.2	2421	1425	249	419.22
17	2019-03-23	49298.6	2424	1422	256	419.22
18	2019-03-24	49254.8	2424	1422	256	419.22
19	2019-03-25	49181.8	2424	1422	258	419.22
20	2019-03-26	49051.8	2424	1422	265	419.22
21	2019-03-27	49439.6	2424	1425	250	419.22
22	2019-03-28	49212.3	2423	1426	252	419.22
23	2019-03-29	49445.6	2424	1425	247	419.22
24	2019-03-30	49484.9	2431	1425	242	419.22
25	2019-03-31	49316.5	2431	1425	247	419.22
26	2019-04-01	49227.1	2431	1425	248	419.22
27	2019-04-02	49140.6	2434	1426	248	419.22

	1	2	3	4	5	6	7	8	9	10
1	id	Date	Value Stock	Nb Referenc	Nb Referenc	Nb Referenc	Valeur stock inactif			
2	2	08/03/2019	48140.4	2430	1362	342	394.25			
3	3	09/03/2019	48733.1	2432	1361	325	394.25			
4	4	10/03/2019	48480.6	2432	1361	328	394.25			
5	5	11/03/2019	48232.3	2432	1361	333	394.25			
6	6	12/03/2019	48763.7	2434	1359	314	419.22			
7	7	13/03/2019	48904	2437	1366	311	448.52			
8	8	14/03/2019	48911.1	2449	1367	310	419.22			
9	9	15/03/2019	50107	2420	1403	272	440.02			
10	10	16/03/2019	50190.5	2431	1402	271	419.22			
11	11	17/03/2019	49985.8	2431	1402	274	419.22			
12	12	18/03/2019	49710.9	2431	1402	281	419.22			
13	13	19/03/2019	49508.3	2430	1403	282	419.22			